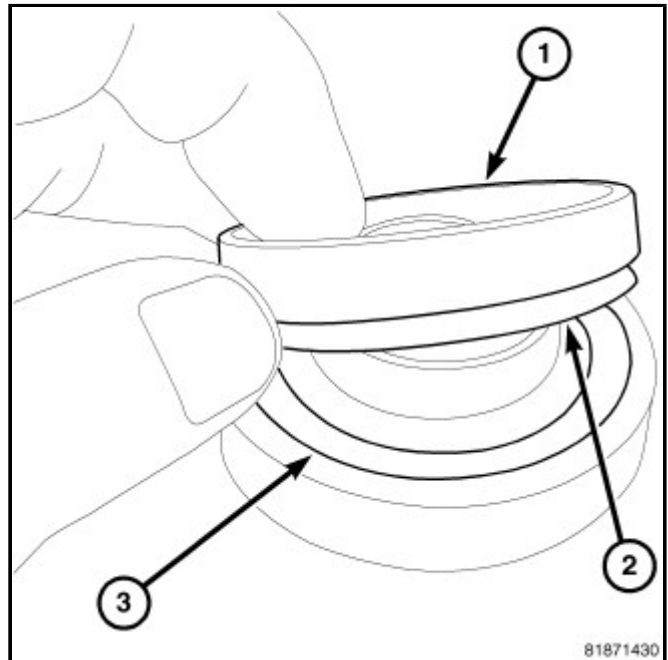
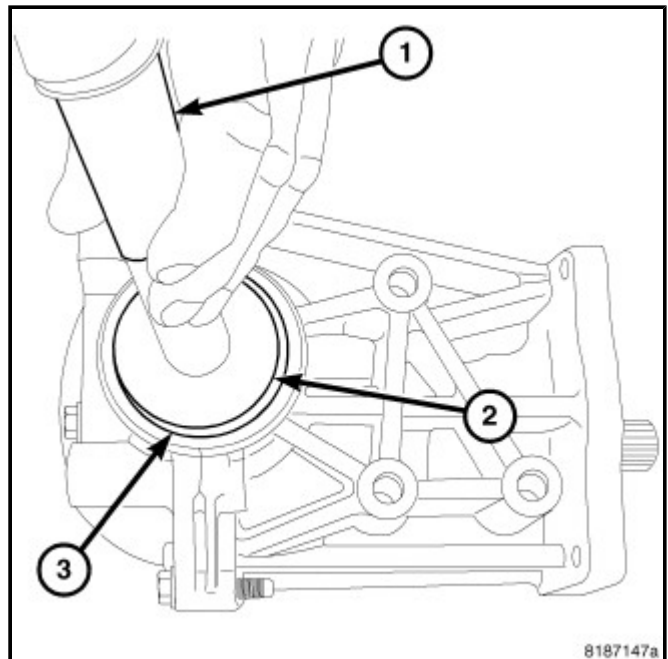


## 安装

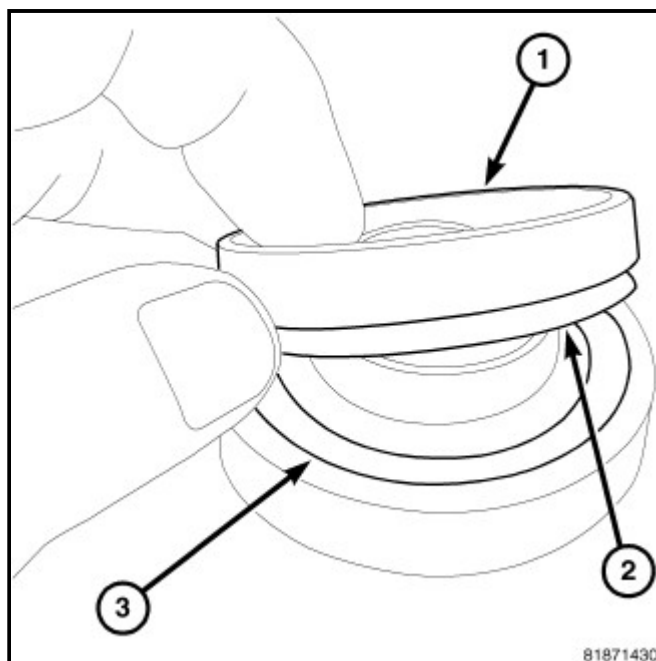
1. 将密封件放置到安装器上。



2. 使用安装器安装小齿轮侧密封件 [9893](#) 和手柄 [C-4171](#)。
3. 安装右侧半轴 ([参见 03 - 差速器和传动系/半轴-安装](#))。



4. 将密封件放置到安装器上。



5. 使用安装器安装齿圈侧密封件 [9893](#) 和手柄 [C-4171](#)。
6. 安装左侧半轴 (参见 [03 - 差速器和传动系/半轴-安装](#))。
7. 根据需要加注RDA (参见 [03 - 差速器和传动系/后传动系统模块 - 标准步骤](#))。
8. 降下车辆，进行路试。

